

# 歯周病

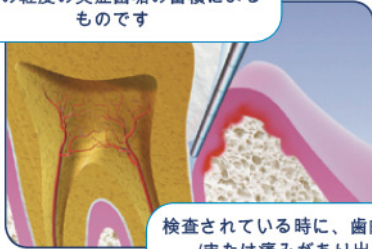
歯周病は、大人の歯の欠損の主要原因です。

初期および中期の歯周病は、あってもほとんど症状が現れません。しかしながら、**進行した歯周病の警告徴候**は、赤く、腫れた、または出血している歯茎、持続する口臭、永久歯の欠損または剥離、または物を噛むときの歯のかみ合わせの変化などが含まれます。

歯周病には多くの段階と形状があり、以下のものが含まれます。

## 歯肉炎

歯肉の軽度の炎症歯垢の蓄積によるものです



検査されている時に、歯肉が赤いおよび/または痛みがあり出血している

## 歯周炎

未治療のまま放っておくと、歯肉感染は骨と支持組織にダメージを与えます。

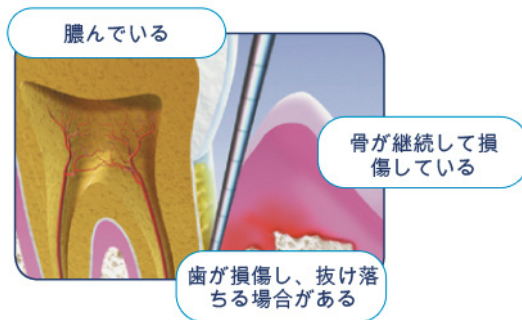
歯肉が歯から剥離している



骨部損傷

## 進行した歯周炎

この段階では、歯肉はさらに減り、歯から離れます。



膿んでいる

骨が継続して損傷している

歯が損傷し、抜け落ちる場合がある

## 歯周病のためのチェック

各定期検査の間、歯科医は歯周病のための検査をします。歯肉消息子を使用して、歯肉の付着部に悪いところがないか、または歯肉と歯の間のポケットが広がっていないかどうかを決定します。

の提供です。

**Crest Oral-B**

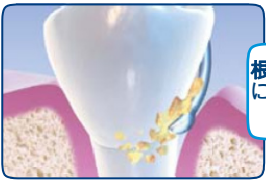
P&G プロフェッショナル オーラル ヘルス

歯周病の治療と予防

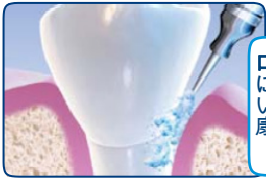
治療は歯周病のタイプと、状態がどこまで進行しているかによります。治療の選択肢には以下のものがあります：



スケーリング-歯茎の境目の上下の堆積物を除去して歯を清掃する



根面平滑化-粗い根を滑らかにして歯肉を癒す



口腔洗浄-歯茎の境目の下に水を放出し、細菌を洗い流しだして殺菌し、健康な組織の再成長を促す

深いポケットが発見され、骨が破壊されている場合、歯科医は歯根膜手術を勧めることもあります。

歯周病の予防を助けるためには、歯垢の蓄積を防ぐことが鍵となります。毎日の歯磨きやフロスによる清掃に加えて、専門家によるクリーニングを定期的に行うことを覚えていてください。

の提供です。

